



Sondage sur l'aménagement d'un parc-école dans le Village de la Gare  
Service de l'aménagement du territoire et de l'environnement

**CONVERCITÉ**


## **TABLE DES MATIÈRES**

---

**MÉTHODOLOGIE**

**RÉSULTATS COMPLETS**

**FAITS SAILLANTS**



# MÉTHODOLOGIE

# MÉTHODOLOGIE

Après plus de quatre ans de mobilisation citoyenne, les citoyens de Mont-Saint-Hilaire applaudissent la décision du Ministère de l'Éducation qui annonce la construction d'une nouvelle école primaire. Le terrain visé par le projet de parc-école se situe entre le boulevard de la Gare, les rues de La Rocque, De Saint-Exupéry et Forbin-Janson, adjacent au parc de la Rocque,

La Ville de Mont-Saint-Hilaire, ayant consulté sa population à plusieurs reprises ces dernières années, elle souhaite poursuivre sur cette lancée et impliquer les résidents à différentes étapes du projet.

À l'automne 2017, la firme Convercité a mis en ligne un sondage sur la plateforme web [www.notremsh2035.com](http://www.notremsh2035.com), afin d'informer les résidents mais surtout pour leur offrir l'opportunité de s'exprimer par rapport au projet.

Près de 180 répondants ont complété le sondage entre le 19 octobre et le 15 novembre 2017.



**RÉSULTATS COMPLETS**



## RÉSULTATS COMPLETS

Q1. Avez-vous entendu parler d'un projet de construction d'une école primaire à Mont-Saint-Hilaire ?

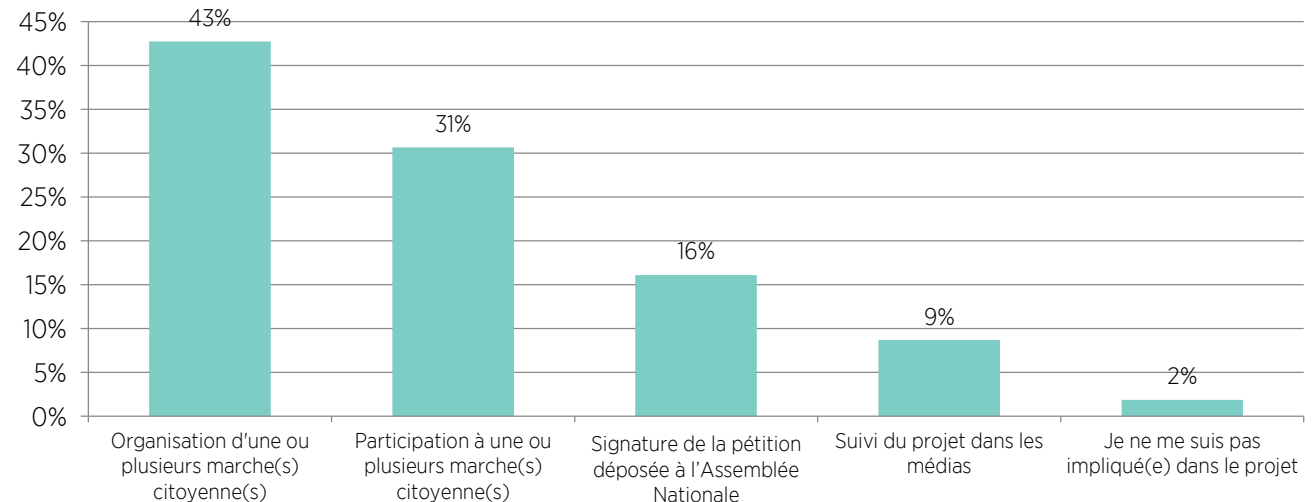
Tous les répondants au sondage ont entendu parler du projet de construction d'une école primaire, c'est-à-dire 178 personnes.

Q2. Connaissez-vous les grandes lignes du projet ?

Oui  
67 %

Non  
33 %

Q3. Au cours des quatre dernières années, vous êtes-vous impliqué(e) dans le projet d'école ?  
(plusieurs réponses possibles) n = 178

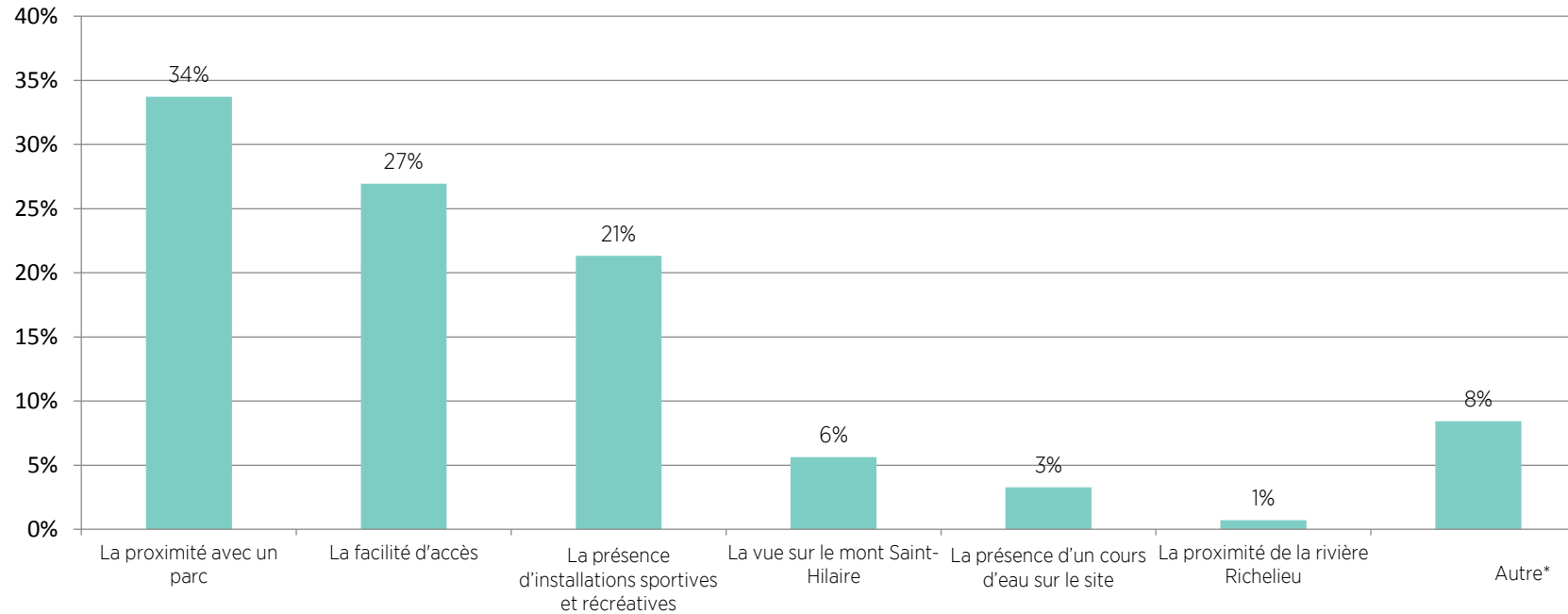


- Tous les répondants au sondage ont entendu parler du projet de construction d'école primaire, mais un tiers d'entre eux ne connaît pas les grandes lignes du projet.
- La grande majorité des participants se sont impliqués dans le projet, soit en participant à une (ou plusieurs) marche(s) citoyenne(s) ou en signant la pétition qui a été déposée à l'Assemblée Nationale.



## RÉSULTATS COMPLETS

Q4. Selon vous, quels sont les principaux atouts du Parc De La Rocque, site choisi pour la future école ? (3 réponses max)  
n = 178



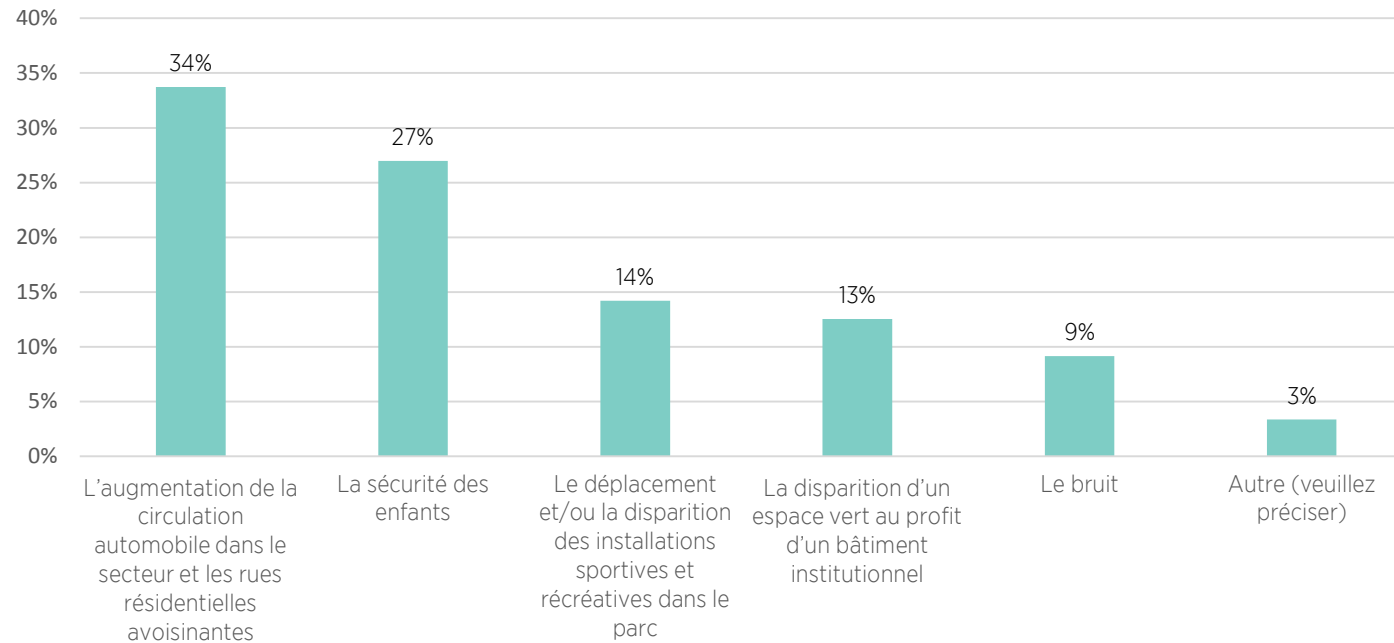
Autre\* : la localisation centrale pour le quartier, le besoin des nombreuses familles du quartier, la végétation, le seul terrain disponible, aucun atout.

Les trois atouts principaux du Parc de La Rocque cités sont la proximité avec un parc, la facilité d'accès et la présence d'installations sportives et récréatives.



## RÉSULTATS COMPLETS

Q5. Parmi les éléments suivants, quels seraient les enjeux de l'implantation de l'école à considérer ? (3 réponses max)  
n = 178



Autre\* : l'accessibilité facile pour les enfants, le plan d'eau, l'intégration à la nature, les habitations du boulevard de la gare, l'innovation et le caractère unique

Les deux enjeux principaux à considérer sont l'augmentation de la circulation dans le secteur et la sécurité des enfants.

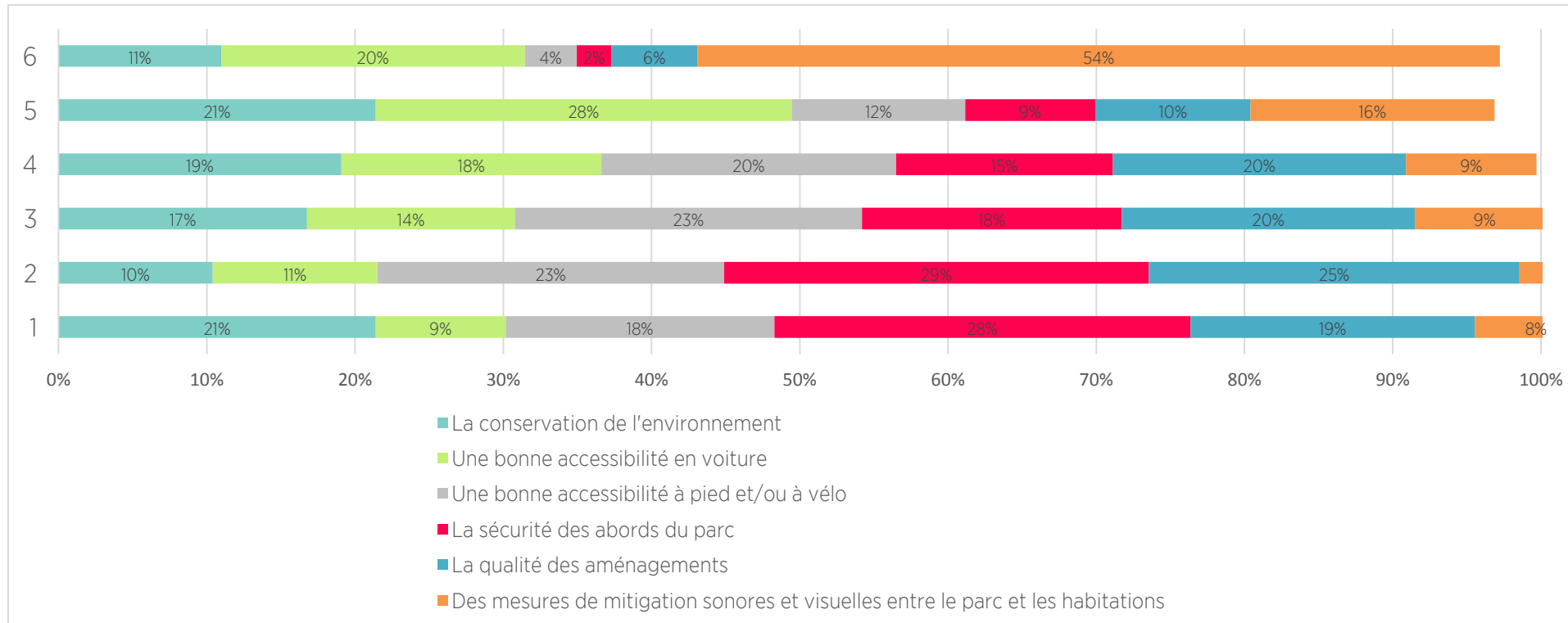




## RÉSULTATS COMPLETS

Q6. Quels seraient les critères les plus importants à respecter au niveau de l'implantation de l'école ? (Classer par ordre de priorité)

n = 178 mais, tous les répondants n'ont pas souhaité sélectionner un 5<sup>e</sup> et 6<sup>e</sup> choix

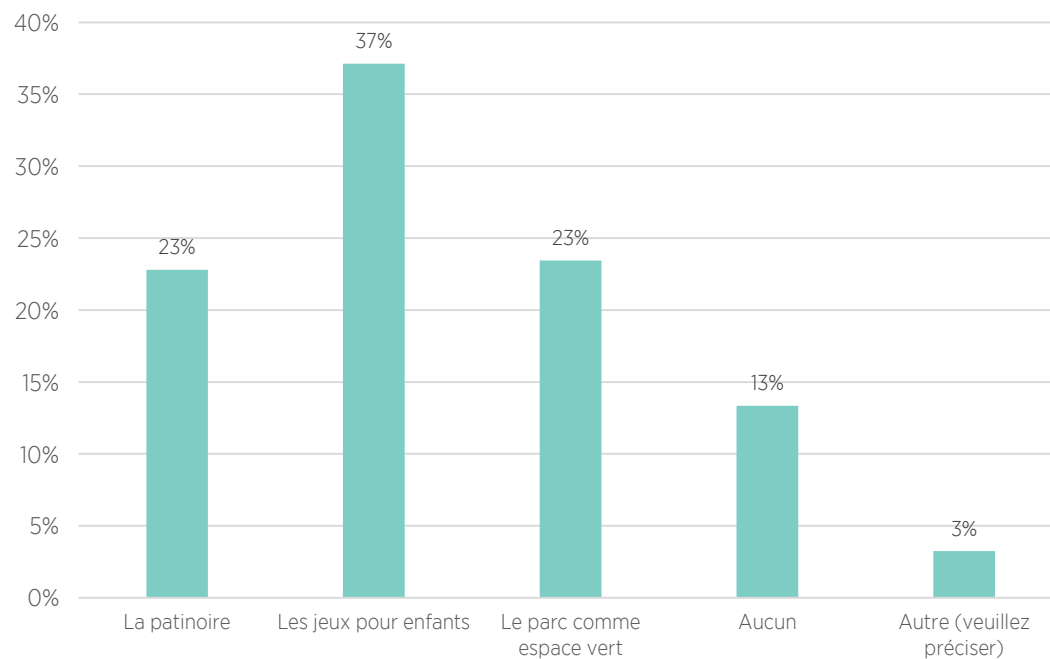


- Les trois critères qui semblent être les plus importants sont la sécurité aux abords du parc, l'accessibilité en transports actifs et la qualité des aménagements.
- Par contre, les mesures de mitigation et l'accessibilité en auto sont les deux critères qui paraissent moins importants.



## RÉSULTATS COMPLETS

Q7. Quelles installations utilisez-vous dans le parc de La Rocque ? (Plusieurs réponses possibles)  
n= 173



- Les jeux pour enfants sont les installations les plus utilisées dans le parc (37%).
- La patinoire et le parc comme espace vert arrivent en 2<sup>e</sup> position (23%).



## RÉSULTATS COMPLETS

Q8. Aimeriez-vous que d'autres activités soient proposées dans le parc ?

n = 178

Oui  
72 %

Non  
28 %

Q9. Si oui, lesquelles ? Précisez (plusieurs réponses possibles)

n = 123

Activités  
sportives  
68 %

Activités  
culturelles  
32 %

### Activités proposées :

- Soccer : 9
- Spectacles (concerts, théâtre, spectacles pour enfants) : 8
- Basketball : 7
- Améliorer la patinoire : 7
- Activités festives : 3
- Jeux d'eau : 2
- Tennis : 2
- Skate parc : 2
- Jardins communautaires : 2
- Hébertisme : 2
- Projection de films en plein air : 2
- Abri pour chausser les patins : 2
- Autres propositions : jeux d'échecs, carré du roi, volleyball, badminton, exposition, pétanque, bibliothèque en plein air, BMX, parc à chiens, centre d'interprétation de la nature, hockey.

- Plus des 2/3 des répondants souhaitent qu'il y ait des activités supplémentaires dans le parc de la Rocque, notamment des activités sportives.
- Les activités les plus proposées sont le soccer, les spectacles en plein air, le basketball et l'amélioration de la patinoire.



## RÉSULTATS COMPLETS

Q10. Si le gymnase de l'école était accessible aux résidents du quartier, quelles activités souhaiteriez-vous y faire ? (plusieurs réponses possibles)

n = 163

Activités  
sportives  
74 %

Activités  
culturelles  
26 %

### Activités proposées :

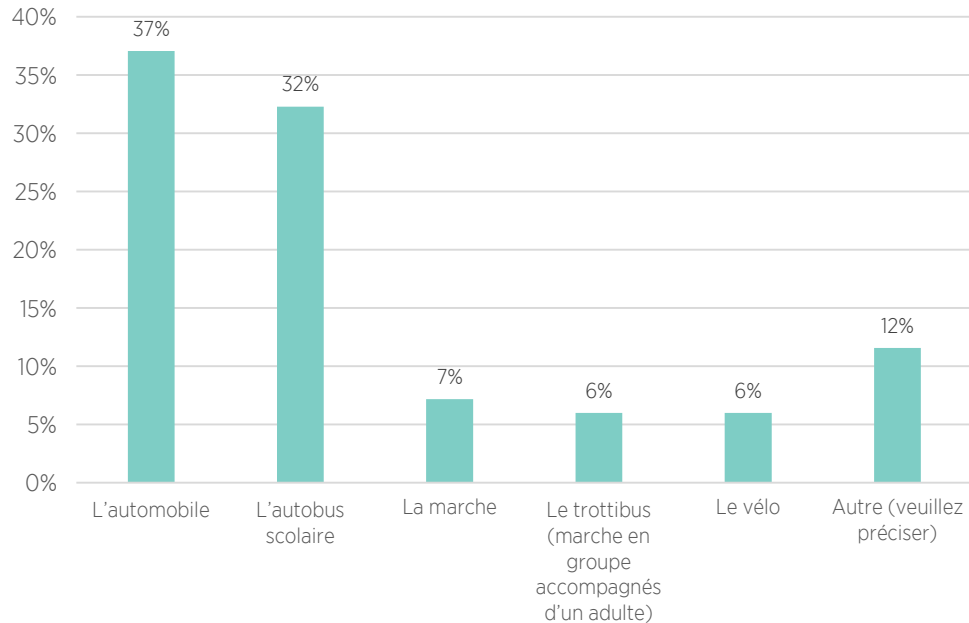
- Badminton : 32
- Hockey Cosom : 14
- Volleyball : 9
- Basketball : 6
- Yoga, pilates : 6
- Activités sportives pour enfants et en famille : 6
- Gymnastique : 4
- Spectacles (concerts, théâtre) : 4
- Danse : 3
- Activités artistiques et créatives : 3
- Karaté : 3
- Conditionnement physique : 3
- Autres propositions : tennis, soccer, aérobic, conférences, escalade, athlétisme, baseball, souper-bénéfice, tir à l'arc, course à obstacles, cercle des fermier-e-s, frisbee.

- Si le gymnase était accessible aux résidents du quartier,  $\frac{3}{4}$  des répondants souhaiteraient y faire surtout des activités sportives.
- Les activités sportives les plus proposées sont le badminton, le hockey cosom, le volleyball, le basketball, le yoga et des activités pour enfants et en famille.
- Quelques activités culturelles ont aussi été proposées, notamment des spectacles et des activités artistiques.

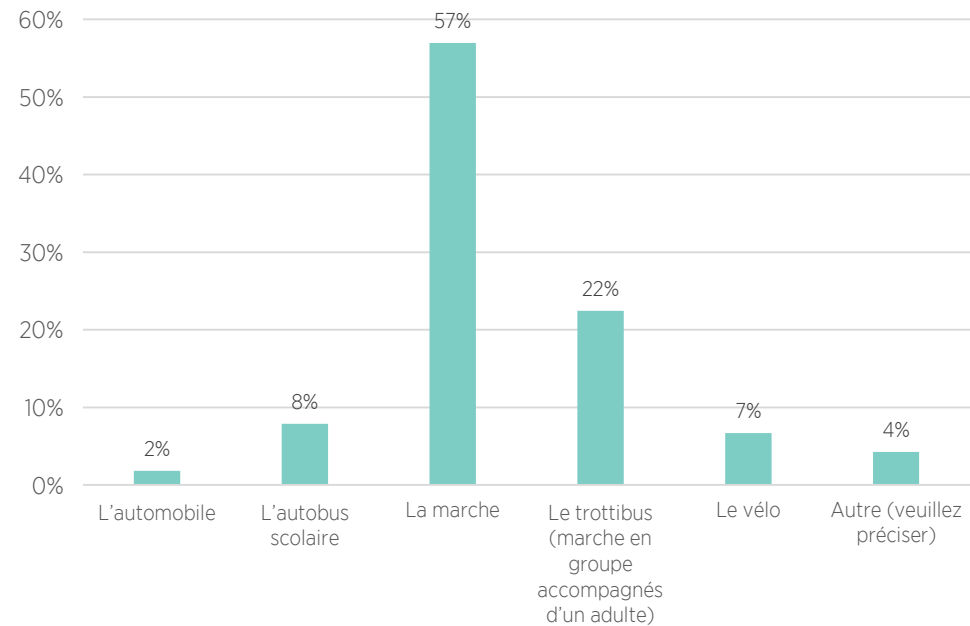


## RÉSULTATS COMPLETS

Q11. Quel moyen de transport votre enfant ou vous-même, utilisez-vous pour aller à votre école actuelle, le matin et le soir?  
(plusieurs réponses possibles)  
n= 168



Q12. Quel serait le mode de transport idéal pour votre enfant, entre la maison et la future école ?  
n = 165



- Les deux modes de transport les plus utilisés pour se rendre à l'école sont l'automobile (37%) et l'autobus scolaire (32%).
- Le mode de transport idéal pour les enfants, dans le trajet école-maison, devrait être la marche (57%) ou le trottibus (22%), c'est-à-dire des modes de déplacements actifs.



## RÉSULTATS COMPLETS

Q13. Comment percevez-vous le projet d'implantation d'une école primaire dans le secteur de la gare ?  
n = 170

C'est un projet positif pour les jeunes familles du quartier  
92 %

Je n'aime pas l'idée d'avoir une école près de mon domicile  
5%

Je ne sais pas  
3 %

Le projet d'implantation d'une nouvelle école primaire dans le secteur de la gare est accueillie très positivement par les répondants



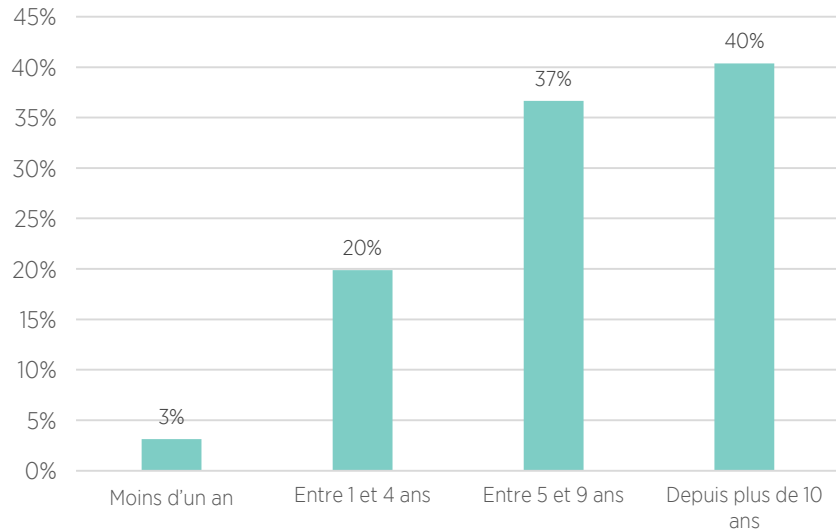
## RÉSULTATS COMPLETS - PROFIL DES RÉPONDANTS

Q16. Vous êtes :  
n=162

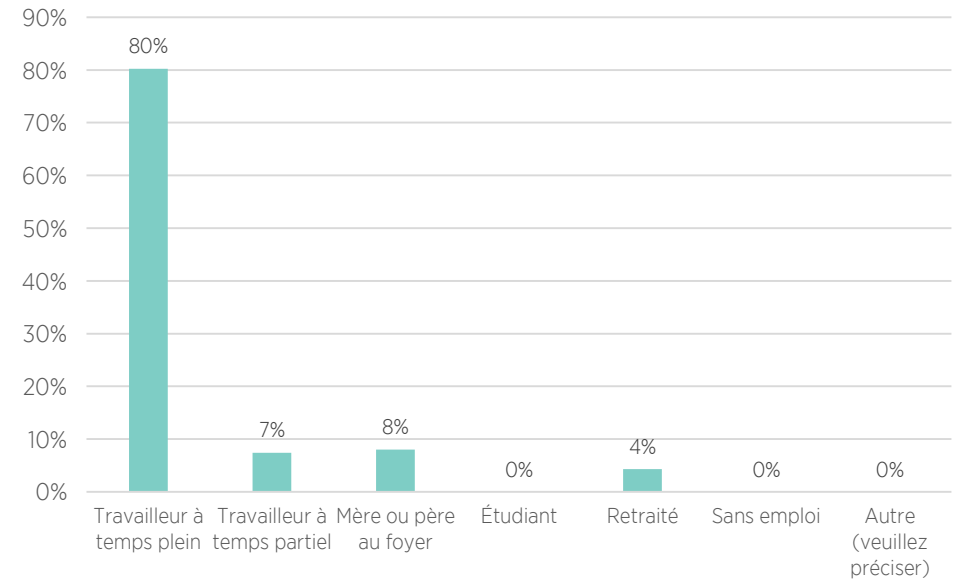
Femme  
70 %

Homme  
30 %

Q14. Depuis combien de temps habitez-vous à Mont-saint-Hilaire ? n=161



Q17. Quelle est votre occupation principale ? n=162

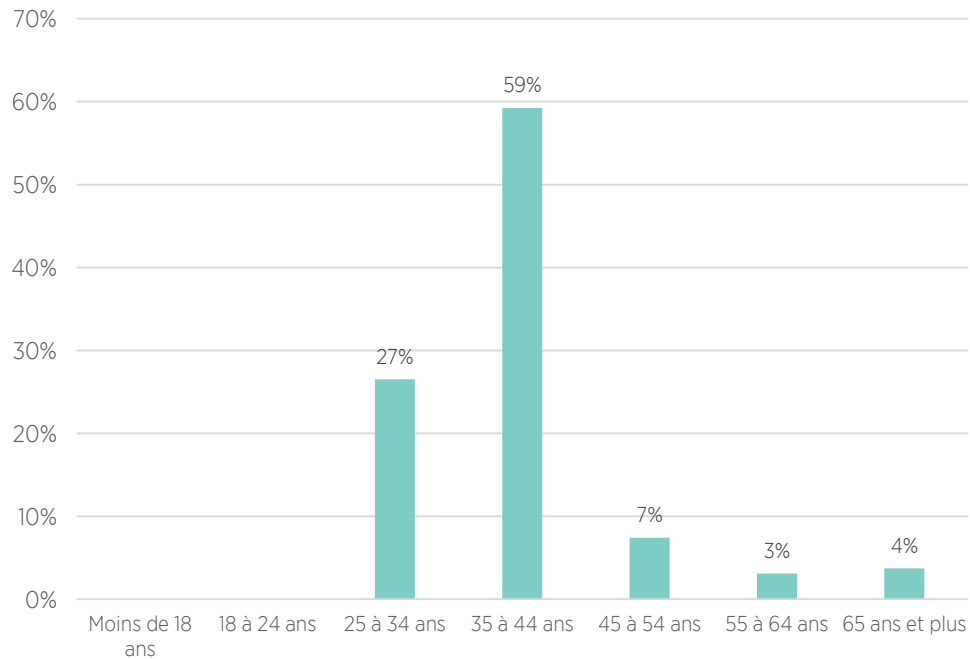


- Plus de 75% des répondent habitent à Mont-Saint-Hilaire depuis plus de 5 ans.
- La majorité sont des travailleurs à temps plein.



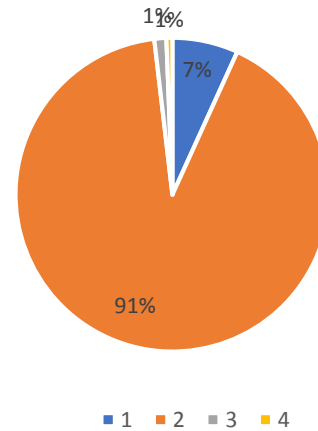
## RÉSULTATS COMPLETS – PROFIL DES RÉPONDANTS

Q18. Dans quelle catégorie d'âge êtes-vous ? n=162

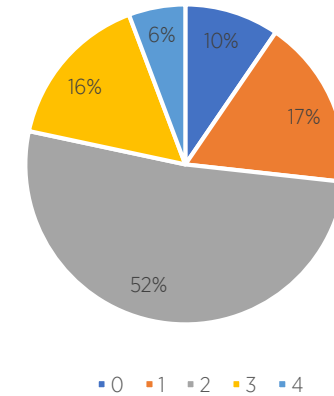


Q19. Quelle est la composition de votre ménage ? n=162

Nombre d'adultes par ménage



Nombre d'enfants par ménage



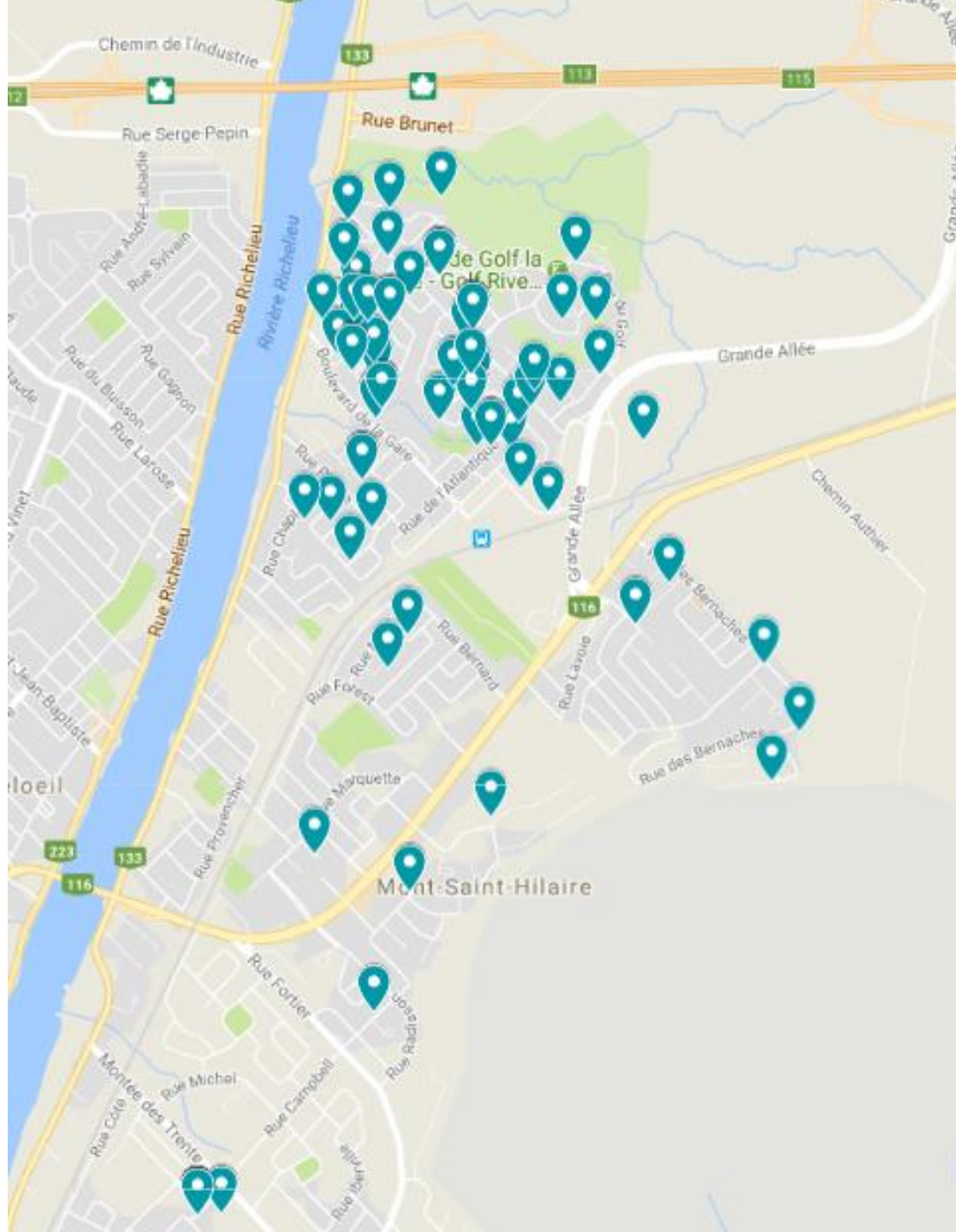
### Âge des enfants

- 0 à 5 ans : 150 enfants
- 6 à 11 ans : 125 enfants
- 12 à 17 ans : 22 enfants
- 18 ans et plus : 8 enfants

- Près de 60% des répondants sont âgés de 35 à 44 ans et 27% ont entre 25 et 34 ans.
- Plus de 90% des ménages interrogés sont composés de 2 adultes et ont des enfants.
- Pour 90% des ménages ayant des enfants, ces derniers sont âgés de moins de 12 ans.



# CARTE DE PROVENANCE





**FAITS SAILLANTS**

## FAITS SAILLANTS

### Sur le projet :

- Tous les répondants du sondage ont entendu parler du projet de la future école primaire mais un tiers d'entre eux ne connaît pas les grandes lignes du projet.
- La très grande majorité des répondants se sont impliqués dans le projet.
- Pour 92% des répondants, le projet est perçu de manière positive.

### Sur le parc de la Rocque :

- La proximité avec le parc, la facilité d'accès et les installations sportives et récréatives sont les 3 atouts principaux du site choisi.
- Il y a deux enjeux majeurs à considérer quant à l'implantation de l'école : l'augmentation de la circulation automobile et la sécurité des enfants.
- Aussi, quatre critères d'aménagement doivent être pris en compte : la sécurité aux abords du parc, l'accessibilité en transports actifs, la qualité des aménagements et la conservation de l'environnement.
- Les jeux pour enfants, la patinoire et l'espace vert sont les éléments du parc les plus utilisés par les répondants.
- Près des  $\frac{3}{4}$  des répondants aimeraient que plus d'activités sportives et culturelles soient mises en place dans le parc et dans le gymnase de l'école, si celui-ci est accessible aux résidents du quartier.

### Sur les habitudes de transport :

- Actuellement, les moyens de transport les plus utilisés pour se rendre à l'école sont l'automobile et l'autobus scolaire. Cependant, les répondants souhaiteraient que les modes privilégiés pour se rendre à la future école soient des modes plus actifs, comme la marche ou le trottibus.